

COMO CORTAR LAS UÑAS A UN GATO

El cuidado e higiene de las uñas, ayuda a mantener la salud de las patas, evitando uñas encarnadas y la aparición de infecciones



Por ello, es aconsejable cortarlas cada 2-3 semanas, con un **cortaúñas especial para mascotas**




Te damos unos consejos para que puedas cortar las uñas de forma segura y sin estresar al "michi"



Busca un momento de calma, que el gato esté relajado.

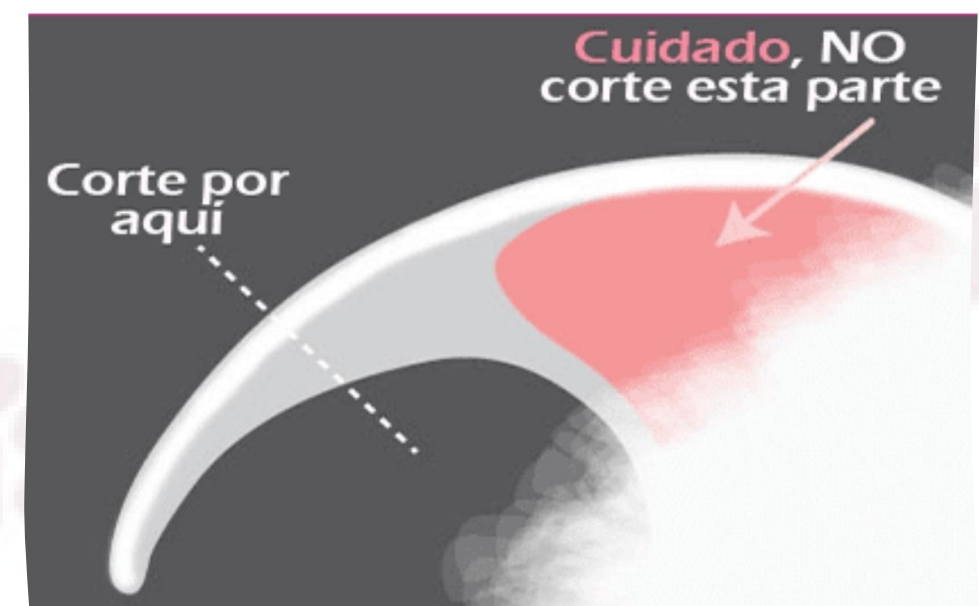
Cógelo en brazos o sitúate a su lado de forma que puedas cogerle la patita cómodamente



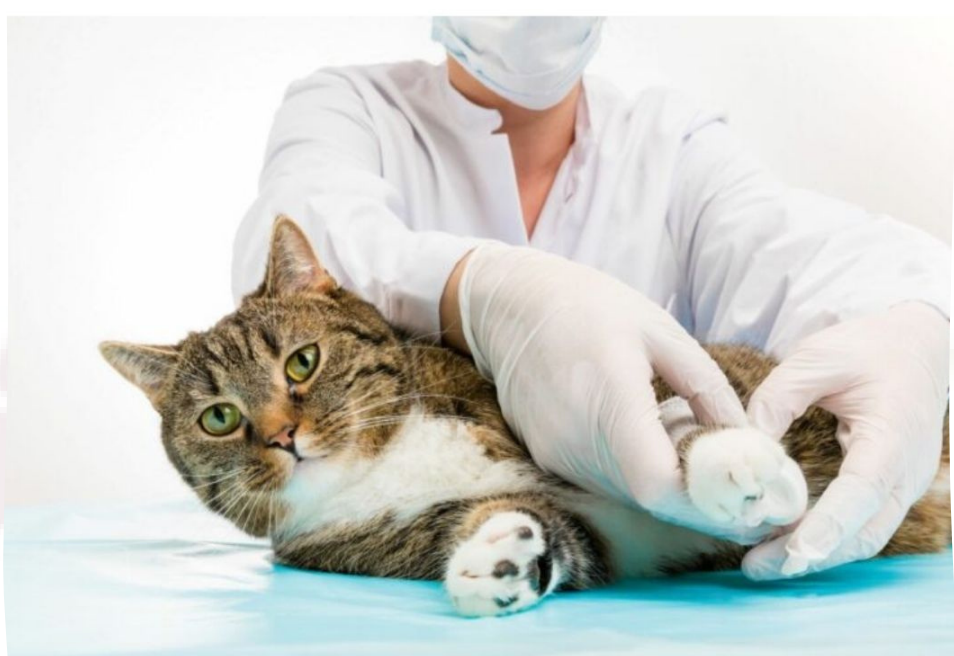
Con una mano coge su pata con firmeza pero de forma suave y presiona su almohadilla para que salgan las uñas.




Corta muy cuidadosamente la punta de la uña **sin llegar a la parte rosada**. Si cortas de más, podrías hacerle daño y sangraría.



Si te has pasado y sangra, aplica nitrate de plata.
Si la hemorragia no cesa al rato, acude inmediatamente al veterinario.



Cuando termines
¡ PREMIALE !



Cuidamos de la salud y el bienestar de las mascotas



965750117

www.veterinariaelverger.es